

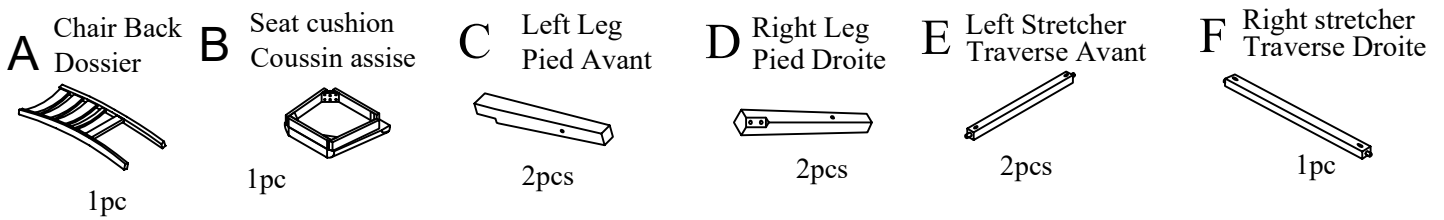
ASSEMBLY INSTRUCTIONS / NOTICE D'ASSEMBLAGE

ITEM: TP25- 11233SC/MAPLCDSC

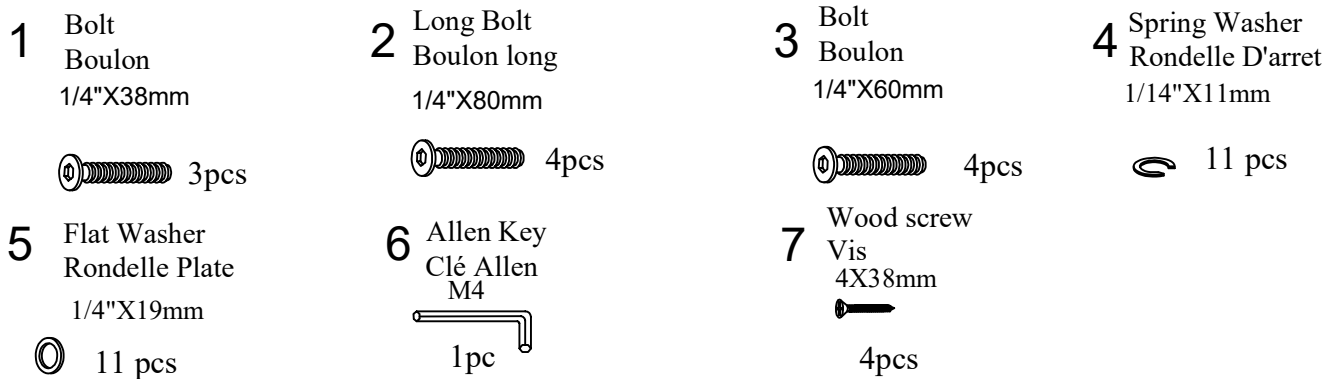
Important note/ Note importante:

1. Place all wooden parts on a clean and smooth surface such as a rug or carpet to avoid scratching the parts. / Placer les pièces sur une surface propre et lisse tel qu'une couverture ou un tapis pour éviter d'endommager les pièces.
2. Kindly follow the assembly instructions step by step. / Veuillez suivre la notice d'assemblage, pas à pas.
3. Do not tighten all screws and bolts until the table is fully assembled. / Ne serrer les vis et boulons à fond que lorsque le produit est entièrement assemblé.
4. Unscrew the protective plastic supports from the metal insert of the legs before assembly. / Dévisser les caches plastiques des embouts métalliques des pieds de la table avant l'assemblage.

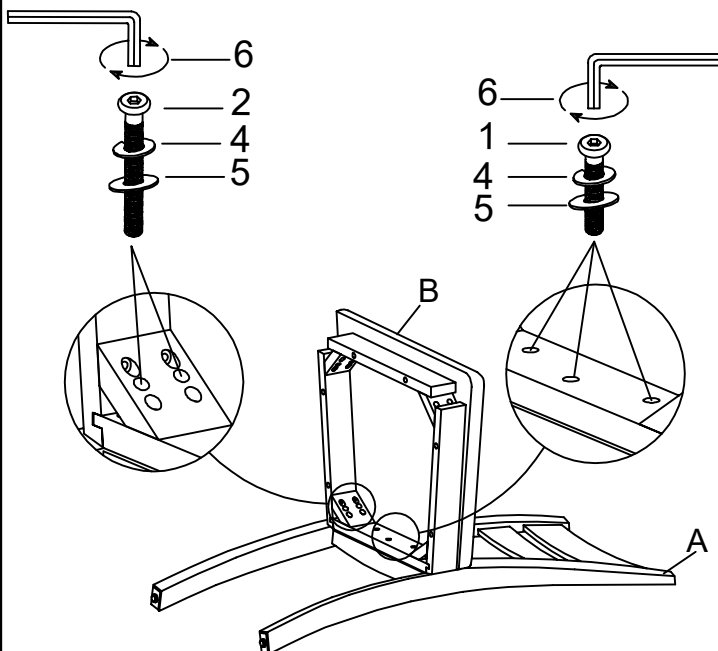
PARTS IDENTIFICATION / IDENTIFICATION DES PIÈCES



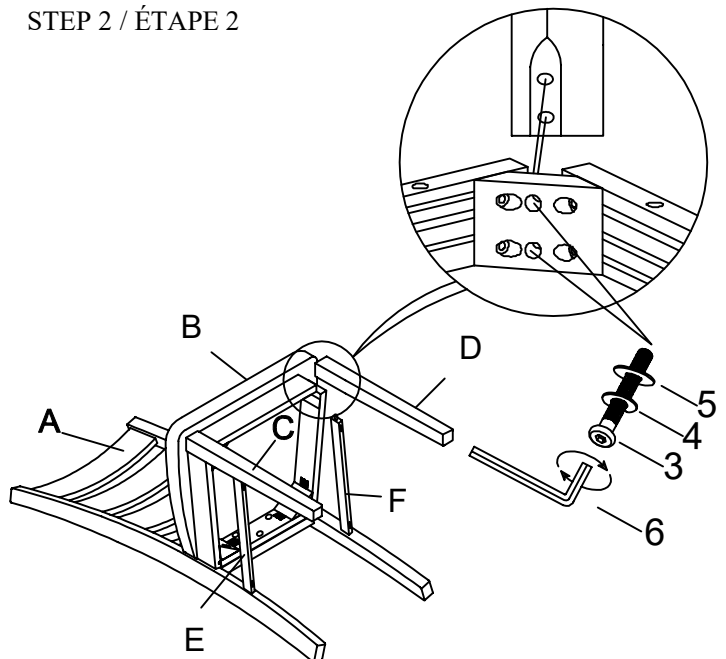
HARDWARE IDENTIFICATION / IDENTIFICATION DES PIÈCES MONTAGE



STEP 1 / ÉTAPE 1



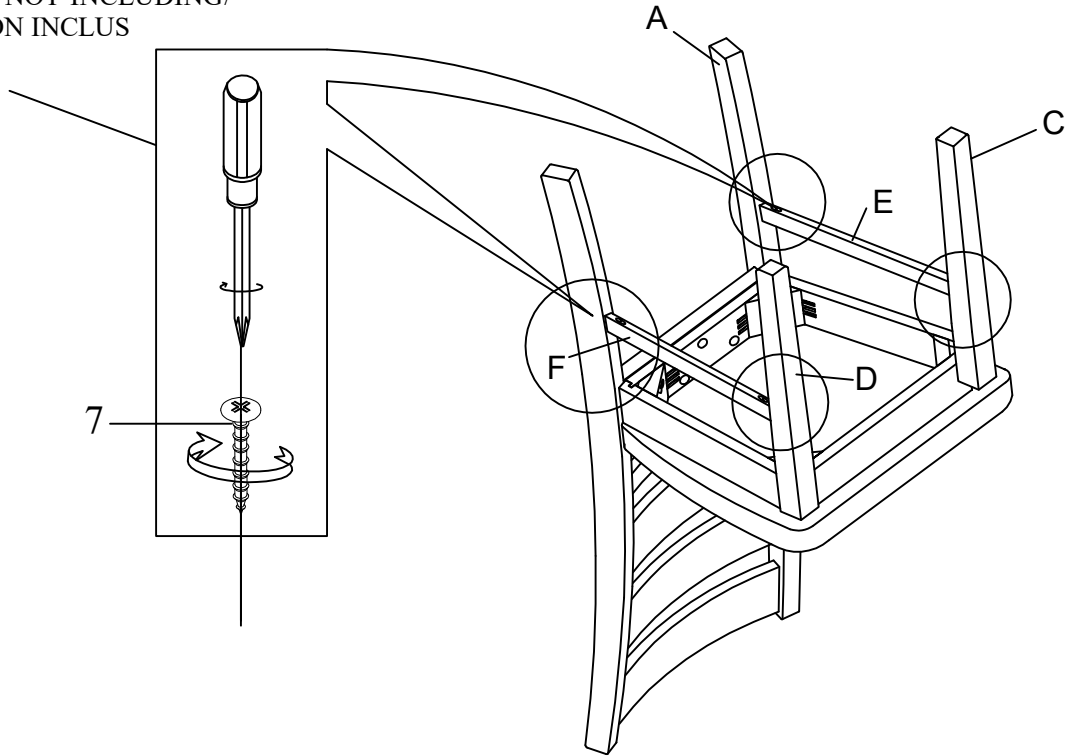
STEP 2 / ÉTAPE 2



ASSEMBLY INSTRUCTIONS / NOTICE D'ASSEMBLAGE
ITEM: TP25- 11233SC/MAPLCDSC

STEP 3 / ÉTAPE 3

SCREWDRIVER NOT INCLUDING /
TOURNEVIS NON INCLUS



COMPLETED / COMPLETÉ

